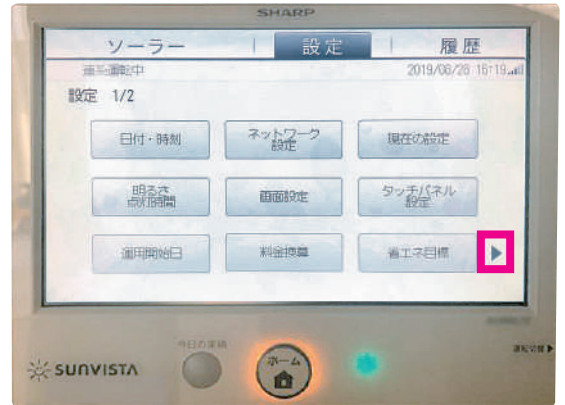


太陽光の余剰電力買取制度終了にともなう 蓄電池のモード変更の操作方法について



画面上の**設定**を押してください。

STEP
01

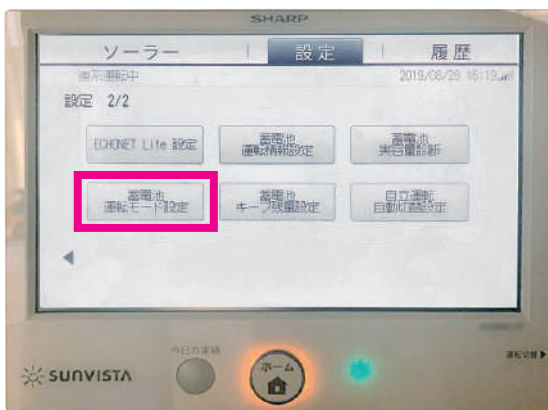


▶を押して次のページへ移動してください。

STEP
02

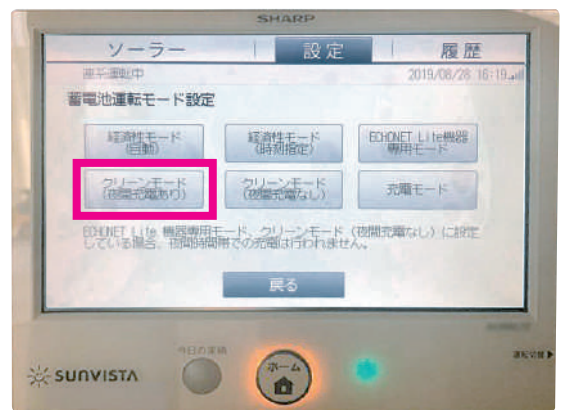
蓄電池運転モード設定を
押してください。

STEP
03



※1
クリーンモードに設定に
してください。

STEP
04



※1 クリーンモード 夜間充電あり、充電なしについて

太陽光の発電が開始して、充電が開始する時間に蓄電池の残量がほぼ残っているようなお宅であれば、夜間充電なしに充電開始時点で蓄電池の残量が少なくなっているお宅であれば夜間充電あり

で設定して下さい。

(夜間充電なし場合は深夜電力は充電されません。曇り、雨の日は蓄電池の残量が少なく起動しない場合があります。)

変更設定にお困りの時は、以下までお問い合わせください。

シャープサポート
使用方法のご相談



0120-48-4649

●受付時間

月～土 9:00～18:00
日・祝 9:00～17:00