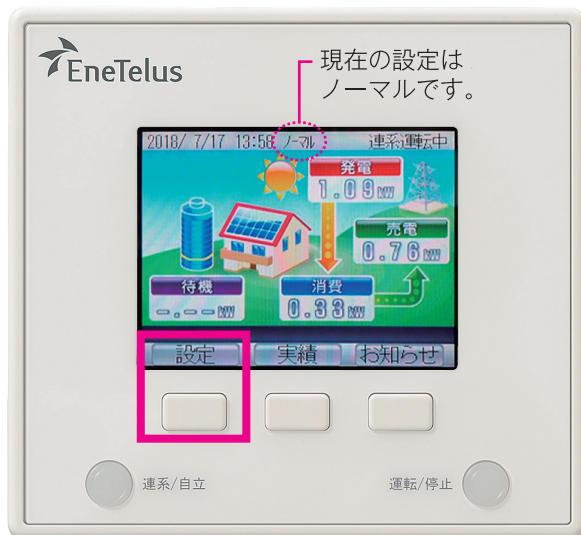
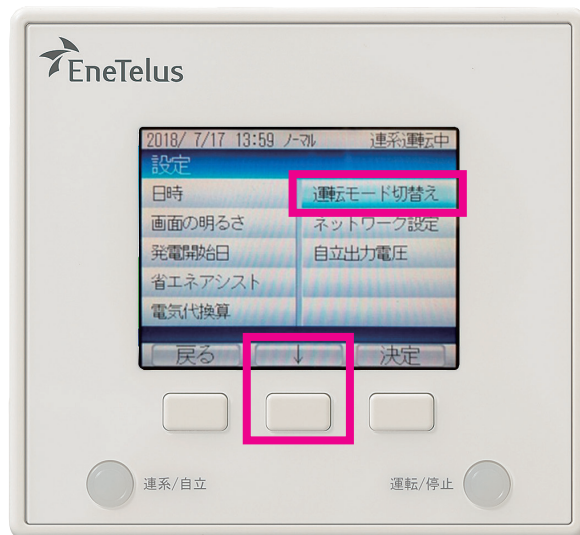


太陽光の余剰電力買取制度終了にともなう 蓄電池のモード変更の操作方法について



画面左下の**設定**を押してください。
※現在はノーマルとなっています。

**STEP
01**



↓を押して**運転モード切替え**を押してください。

**STEP
02**

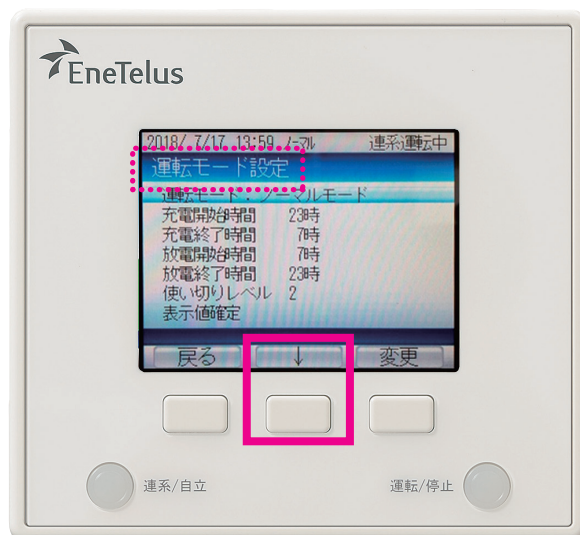
決定を押してください。

**STEP
03**



**STEP
04**

↓を押し**運転モード**に合わせて下さい。



メーカー製造時期により“スマートモード※”が表示されない機種がございます。その場合は、“節エネモード※”をお選びください。

※スマートモード：深夜電力充電が可能なモードです。

※節エネモード：深夜電力充電をしないモードです

スマートモード
深夜電力充電

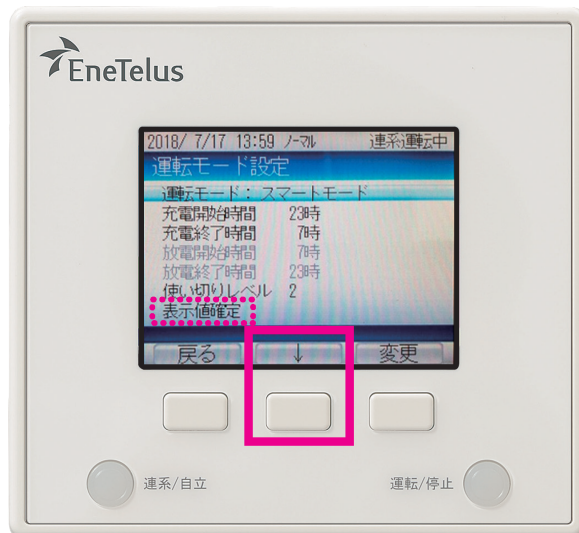


節エネモード
深夜電力充電



変更を押すとモードが切り替わります。
変更を3回押して、スマート
モードに切り替えてください。

STEP
05

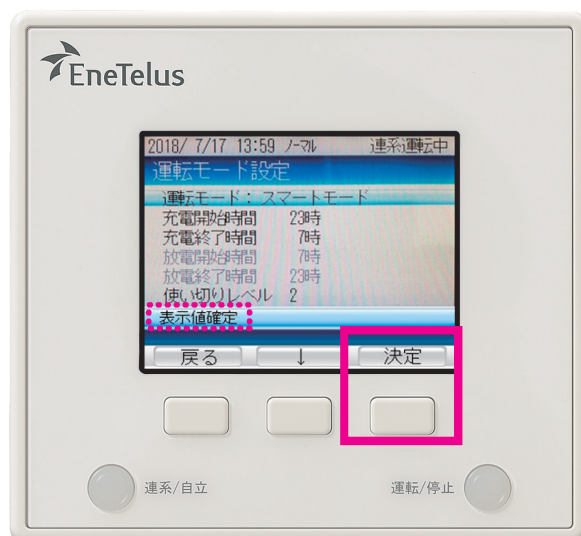


↓を押して表示値確定まで
進んでください。

STEP
06

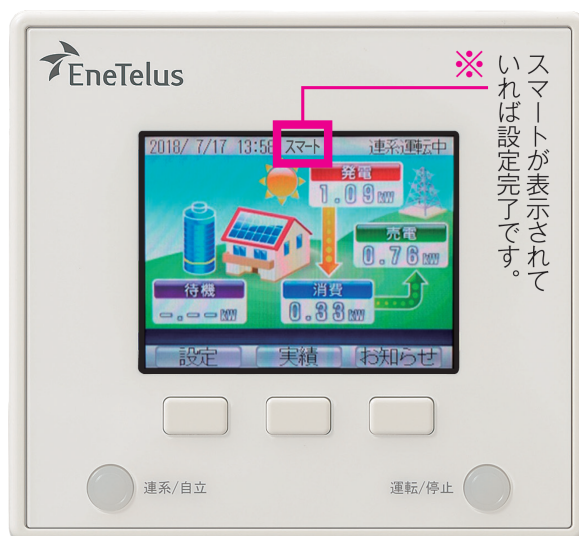
表示値確定で決定を
押してください。

STEP
07



STEP
08

以下の最初の表示画面でモードが
スマートに変更されているか
ご確認ください。



※STEP05 で、節エネモードに設定した場合、
“節エネ”と表示されます。